

**ОТЧЕТ
ОБ ИСПОЛНЕНИИ УЧРЕЖДЕНИЕМ ПЛАНА ЕГО ФИНАНСОВО-ХОЗЯЙСТВЕННОЙ ДЕЯТЕЛЬНОСТИ**

на 1 января 2023 г.

"Муниципальное бюджетное общеобразовательное учреждение средняя общеобразовательная школа № 1 закрытого административно-территориального образования города Радужный Владимирской области"

Учреждение
Обособленное подразделение
Учредитель
Наименование органа, осуществляющего полномочия
учредителя
Вид финансового обеспечения (деятельности)
Периодичность: квартальная, годовая
Единица измерения: руб

управление образования, УО ЗАТО г. Радужный

собственные доходы учреждения

	КОДЫ
Форма по ОКУД	0503737
Дата	01.01.2023
по ОКПО	22742140
по ОКТМО	17737000001
по ОКПО	32940822
Глава по БК	2
по ОКЕИ	383

1. Доходы учреждения

Наименование показателя	Код строки	Код аналитики	Утверждено плановых назначений	Исполнено плановых назначений					Сумма отклонения
				через лицевые счета	через банковские счета	через кассу учреждения	некассовыми операциями	итого	
1	2	3	4	5	6	7	8	9	10
Доходы - всего	010		2 194 614.00	76 027.00	-	2 118 587.00	-	2 194 614.00	-
Доходы от оказания платных услуг (работ), компенсаций затрат	040	130	2 169 542.00	50 955.00	-	2 118 587.00	-	2 169 542.00	-
Безвозмездные денежные поступления	060	150	10 000.00	10 000.00	-	-	-	10 000.00	-
Выбытие нефинансовых активов	090	400	15 072.00	15 072.00	-	-	-	15 072.00	-
Уменьшение стоимости материальных запасов	095	440	15 072.00	15 072.00	-	-	-	15 072.00	-

2. Расходы учреждения

Форма 0503737 с.2

Наименование показателя	Код строки	Код аналитики	Утверждено плановых назначений	Исполнено плановых назначений					Сумма отклонения
				через лицевые счета	через банковские счета	через кассу учреждения	некассовыми операциями	итого	
1	2	3	4	5	6	7	8	9	10
Расходы - всего	200	X	2 218 211.43	2 218 211.43	-	-	-	2 218 211.43	-
в том числе:									
Закупка товаров, работ и услуг для обеспечения государственных (муниципальных) нужд	200	200	2 218 211.43	2 218 211.43	-	-	-	2 218 211.43	-
Иные закупки товаров, работ и услуг для обеспечения государственных (муниципальных) нужд	200	240	2 218 211.43	2 218 211.43	-	-	-	2 218 211.43	-
Прочая закупка товаров, работ и услуг	200	244	2 218 211.43	2 218 211.43	-	-	-	2 218 211.43	-
Результат исполнения (дефицит / профицит)	450	x	-23 597.43	-2 142 184.43	-	2 118 587.00	-	-23 597.43	x

3. Источники финансирования дефицита средств учреждения



Форма 0503737 с. 3


Наименование показателя	Код строки	Код аналитики	Утверждено плановых назначений	Исполнено плановых назначений					Сумма отклонения
				через лицевые счета	через банковские счета	через кассу учреждения	некассовыми операциями	итого	
1	2	3	4	5	6	7	8	9	10
Источники финансирования дефицита средств - всего (стр. 520 + стр.590+ стр. 620 + стр. 700 + стр. 730 + стр. 820 + стр. 830)	500		23 597.43	2 142 184.43	-	-2 118 587.00	-	23 597.43	-
в том числе:									
<i>Внутренние источники</i>	520		-	-	-	-	-	-	-
из них:									
Курсовые разницы	520	171	-	-	-	-	-	-	-
Поступление денежных средств и их эквивалентов (+)		510	-	-	-	-	-	-	-
Выбытие денежных средств и их эквивалентов (-)		610	-	-	-	-	-	-	-
Увеличение стоимости ценных бумаг, кроме акций и иных финансовых инструментов		520	-	-	-	-	-	-	-
Уменьшение стоимости ценных бумаг, кроме акций и иных финансовых инструментов		620	-	-	-	-	-	-	-
Уменьшение стоимости акций и иных финансовых инструментов		630	-	-	-	-	-	-	-
Увеличение задолженности по ссудам и бюджетным кредитам		540	-	-	-	-	-	-	-
Уменьшение задолженности по ссудам и бюджетным кредитам		640	-	-	-	-	-	-	-
Увеличение внутренних долговых обязательств		710	-	-	-	-	-	-	-
Уменьшение внутренних долговых обязательств		810	-	-	-	-	-	-	-
<i>Движение денежных средств</i>	590	x	-	-	-	-	-	-	-
поступление денежных средств прочие	591	510	-	-	-	-	-	-	-
выбытие денежных средств	592	610	-	-	-	-	-	-	-
<i>Внешние источники</i>	620		-	-	-	-	-	-	-
из них:									
Увеличение стоимости ценных бумаг, кроме акций и иных финансовых инструментов	620	520	-	-	-	-	-	-	-
Уменьшение стоимости ценных бумаг, кроме акций и иных финансовых инструментов	620	620	-	-	-	-	-	-	-
Увеличение задолженности по ссудам и бюджетным кредитам	620	540	-	-	-	-	-	-	-
Уменьшение задолженности по ссудам и бюджетным кредитам	620	640	-	-	-	-	-	-	-
Увеличение внешних долговых обязательств	620	720	-	-	-	-	-	-	-
Уменьшение внешних долговых обязательств	620	820	-	-	-	-	-	-	-
<i>Изменение остатков средств</i>	700	x	23 597.43	23 597.43	-	-	-	23 597.43	-
увеличение остатков средств, всего	710	510	-	-2 194 614.00	-2 118 587.00	-2 118 587.00	-	-6 431 788.00	x
уменьшение остатков средств, всего	720	610	-	2 218 211.43	2 118 587.00	2 118 587.00	-	6 455 385.43	x
<i>Изменение остатков по внутренним оборотам средств учреждения</i>	730	x	-	2 118 587.00	-	-2 118 587.00	-	-	-
в том числе:									
увеличение остатков средств учреждения	731	510	-	2 118 587.00	2 118 587.00	-	-	-4 237 174.00	x
уменьшение остатков средств учреждения	732	610	-	-	-2 118 587.00	-2 118 587.00	-	-4 237 174.00	x
<i>Изменение остатков по внутренним расчетам</i>	820	x	-	-	-	-	-	-	-
в том числе:									
увеличение остатков по внутренним расчетам (Кт 030404510)	821		-	-	-	-	-	-	-
уменьшение остатков по внутренним расчетам (Дт 030404610)	822		-	-	-	-	-	-	-

Наименование показателя	Код стр.о-ки	Код аналитики	Утверждено плановых назначений	Исполнено плановых назначений					Сумма отклонения
				через лицевые счета	через банковские счета	через кассу учреждения	некассовыми операциями	итого	
1	2	3	4	5	6	7	8	9	10
Изменение остатков расчетов по внутренним привлечением средств	830	x	-	-	-	-	-	-	-
в том числе:									
увеличение расчетов по внутреннему привлечению остатков средств (Кт 030406000)	831		-	-	-	-	-	-	-
уменьшение расчетов по внутреннему привлечению остатков средств (Дт 030406000)	832		-	-	-	-	-	-	-

4. Сведения о возвратах остатков субсидий и расходов прошлых лет

Наименование показателя	Код строки	Код аналитики	Произведено возвратов				Итого
			через лицевые счета	через банковские счета	через кассу учреждения	некассовыми операциями	
1	2	3	4	5	6	7	8
Возвращено остатков субсидий прошлых лет, всего	910	х	-	-	-	-	-
Возвращено расходов прошлых лет, всего	950		-	-	-	-	-

Руководитель  (подпись) Борискова О.Г. (расшифровка подписи) Руководитель финансово-экономической службы  (подпись) Соболева Е.В. (расшифровка подписи)

Главный бухгалтер  (подпись) Литвякова Н.В. (расшифровка подписи)

Централизованная бухгалтерия

Руководитель (уполномоченное лицо) _____ (должность) _____ (подпись) _____ (расшифровка подписи) _____ (телефон, e-mail)
 (наименование, ОГРН, ИНН, КПП, местонахождение)

"01" января 2023

**ОТЧЕТ
ОБ ИСПОЛНЕНИИ УЧРЕЖДЕНИЕМ ПЛАНА ЕГО ФИНАНСОВО-ХОЗЯЙСТВЕННОЙ ДЕЯТЕЛЬНОСТИ**

на 1 января 2023 г.

Учреждение
Обособленное подразделение
Учредитель
Наименование органа, осуществляющего полномочия
учредителя
Вид финансового обеспечения (деятельности)
Периодичность: квартальная, годовая
Единица измерения: руб

"Муниципальное бюджетное общеобразовательное учреждение средняя общеобразовательная школа № 1 закрытого административно-территориального образования города Радужный Владимирской области"

управление образования, УО ЗАТО г. Радужный

субсидия на выполнение государственного (муниципального) задания

	КОДЫ
Форма по ОКУД	0503737
Дата	01.01.2023
по ОКПО	22742140
по ОКТМО	17737000001
по ОКПО	32940822
Глава по БК	4
по ОКЕИ	383

1. Доходы учреждения

Наименование показателя	Код строки	Код аналитики	Утверждено плановых назначений	Исполнено плановых назначений					Сумма отклонения
				через лицевые счета	через банковские счета	через кассу учреждения	некассовыми операциями	итого	
1	2	3	4	5	6	7	8	9	10
Доходы - всего	010		62 403 500.51	62 388 380.58	-	-	-	62 388 380.58	15 119.93
Доходы от оказания платных услуг (работ), компенсаций затрат	040	130	62 403 500.51	62 388 380.58	-	-	-	62 388 380.58	15 119.93

2. Расходы учреждения

Форма 0503737 с.2

Наименование показателя	Код строки	Код аналитики	Утверждено плановых назначений	Исполнено плановых назначений					Сумма отклонения
				через лицевые счета	через банковские счета	через кассу учреждения	некассовыми операциями	итого	
1	2	3	4	5	6	7	8	9	10
Расходы - всего	200	X	65 406 493.80	60 711 772.43	-	437 716.14	-	61 149 488.57	4 257 005.23
в том числе:									
Расходы на выплаты персоналу в целях обеспечения выполнения функций государственными (муниципальными) органами, казенными учреждениями, органами управления государственными внебюджетными фондами	200	100	53 917 793.90	49 367 326.62	-	437 716.14	-	49 805 042.76	4 112 751.14
Расходы на выплаты персоналу казенных учреждений	200	110	53 917 793.90	49 367 326.62	-	437 716.14	-	49 805 042.76	4 112 751.14
Фонд оплаты труда учреждений	200	111	41 386 609.00	37 880 155.47	-	437 716.14	-	38 317 871.61	3 068 737.39
Иные выплаты персоналу учреждений, за исключением фонда оплаты труда	200	112	32 429.00	32 429.00	-	-	-	32 429.00	-
Взносы по обязательному социальному страхованию на выплаты по оплате труда работников и иные выплаты работникам учреждений	200	119	12 498 755.90	11 454 742.15	-	-	-	11 454 742.15	1 044 013.75
Закупка товаров, работ и услуг для обеспечения государственных (муниципальных) нужд	200	200	10 697 728.90	10 553 474.81	-	-	-	10 553 474.81	144 254.09
Иные закупки товаров, работ и услуг для обеспечения государственных (муниципальных) нужд	200	240	10 697 728.90	10 553 474.81	-	-	-	10 553 474.81	144 254.09
Прочая закупка товаров, работ и услуг	200	244	5 930 603.91	5 930 603.91	-	-	-	5 930 603.91	-
Закупка энергетических ресурсов	200	247	4 767 124.99	4 622 870.90	-	-	-	4 622 870.90	144 254.09
Иные бюджетные ассигнования	200	800	790 971.00	790 971.00	-	-	-	790 971.00	-
Уплата налогов, сборов и иных платежей	200	850	790 971.00	790 971.00	-	-	-	790 971.00	-
Уплата налога на имущество организаций и земельного налога	200	851	790 971.00	790 971.00	-	-	-	790 971.00	-
Результат исполнения (дефицит / профицит)	450	X	-3 002 993.29	1 676 608.15	-	-437 716.14	-	1 238 892.01	X

3. Источники финансирования дефицита средств учреждения

Форма 0503737 с. 3

Наименование показателя	Код строки	Код аналитики	Утверждено плановых назначений	Исполнено плановых назначений					Сумма отклонения
				через лицевые счета	через банковские счета	через кассу учреждения	некассовыми операциями	итого	
1	2	3	4	5	6	7	8	9	10
Источники финансирования дефицита средств - всего (стр. 520 + стр. 590 + стр. 620 + стр. 700 + стр. 730 + стр. 820 + стр. 830)	500		3 002 993.29	-1 676 608.15	-	437 716.14	-	-1 238 892.01	4 241 885.30
в том числе:									
<i>Внутренние источники</i>	520		-	-	-	-	-	-	-
из них:									
Курсовые разницы	520	171	-	-	-	-	-	-	-
Поступление денежных средств и их эквивалентов (+)		510	-	-	-	-	-	-	-
Выбытие денежных средств и их эквивалентов (-)		610	-	-	-	-	-	-	-
Увеличение стоимости ценных бумаг, кроме акций и иных финансовых инструментов		520	-	-	-	-	-	-	-
Уменьшение стоимости ценных бумаг, кроме акций и иных финансовых инструментов		620	-	-	-	-	-	-	-
Уменьшение стоимости акций и иных финансовых инструментов		630	-	-	-	-	-	-	-
Увеличение задолженности по ссудам и бюджетным кредитам		540	-	-	-	-	-	-	-
Уменьшение задолженности по ссудам и бюджетным кредитам		640	-	-	-	-	-	-	-
Увеличение внутренних долговых обязательств		710	-	-	-	-	-	-	-
Уменьшение внутренних долговых обязательств		810	-	-	-	-	-	-	-
<i>Движение денежных средств</i>	590	x	-	-	-	-	-	-	-
поступление денежных средств прочие	591	510	-	-	-	-	-	-	-
выбытие денежных средств	592	610	-	-	-	-	-	-	-
<i>Внешние источники</i>	620		-	-	-	-	-	-	-
из них:									
Увеличение стоимости ценных бумаг, кроме акций и иных финансовых инструментов	620	520	-	-	-	-	-	-	-
Уменьшение стоимости ценных бумаг, кроме акций и иных финансовых инструментов	620	620	-	-	-	-	-	-	-
Увеличение задолженности по ссудам и бюджетным кредитам	620	540	-	-	-	-	-	-	-
Уменьшение задолженности по ссудам и бюджетным кредитам	620	640	-	-	-	-	-	-	-
Увеличение внешних долговых обязательств	620	720	-	-	-	-	-	-	-
Уменьшение внешних долговых обязательств	620	820	-	-	-	-	-	-	-
<i>Изменение остатков средств</i>	700	x	3 002 993.29	-1 238 892.01	-	-	-	-1 238 892.01	4 241 885.30
увеличение остатков средств, всего	710	510	-	-62 412 852.19	-472 730.00	-455 223.07	-	-63 340 805.26	x
уменьшение остатков средств, всего	720	610	-	61 173 960.18	472 730.00	455 223.07	-	62 101 913.25	x
<i>Изменение остатков по внутренним оборотам средств учреждения</i>	730	x	-	-437 716.14	-	437 716.14	-	-	-
в том числе:									
увеличение остатков средств учреждения	731	510	-	17 506.93	472 730.00	455 223.07	-	945 460.00	x
уменьшение остатков средств учреждения	732	610	-	-455 223.07	-472 730.00	-17 506.93	-	-945 460.00	x
<i>Изменение остатков по внутренним расчетам</i>	820	x	-	-	-	-	-	-	-
в том числе:									
увеличение остатков по внутренним расчетам (Кт 030404510)	821		-	-	-	-	-	-	-
уменьшение остатков по внутренним расчетам (Дт 030404610)	822		-	-	-	-	-	-	-

Наименование показателя	Код стр.о-ки	Код аналитики	Утверждено плановых назначений	Исполнено плановых назначений					Сумма отклонения
				через лицевые счета	через банковские счета	через кассу учреждения	некассовыми операциями	итого	
1	2	3	4	5	6	7	8	9	10
<i>Изменение остатков расчетов по внутренним привлечением средств</i>	830	x	-	-	-	-	-	-	-
в том числе:									
увеличение расчетов по внутреннему привлечению остатков средств (Кт 030406000)	831		-	-	-	-	-	-	-
уменьшение расчетов по внутреннему привлечению остатков средств (Дт 030406000)	832		-	-	-	-	-	-	-

4. Сведения о возвратах остатков субсидий и расходов прошлых лет

Наименование показателя	Код строки	Код аналитики	Произведено возвратов				Итого
			через лицевые счета	через банковские счета	через кассу учреждения	некассовыми операциями	
1	2	3	4	5	6	7	8
Возвращено остатков субсидий прошлых лет, всего	910	x	-	-	-	-	-
Возвращено расходов прошлых лет, всего	950		-	-	-	-	-

Руководитель

Борискова
(подпись)

Борискова О.Г.
(расшифровка подписи)

Руководитель
финансово-
экономической службы

Соболева
(подпись)

Соболева Е.В.
(расшифровка подписи)

Главный бухгалтер

Литвякова
(подпись)

Литвякова Н.В.
(расшифровка подписи)

Централизованная бухгалтерия

(наименование, ОГРН, ИНН, КПП, местонахождение)

Руководитель
(уполномоченное лицо)

(должность)

(подпись)

(расшифровка подписи)

Исполнитель

(должность)

(подпись)

(расшифровка подписи)

(телефон, e-mail)

"01" января 2023

**ОТЧЕТ
ОБ ИСПОЛНЕНИИ УЧРЕЖДЕНИЕМ ПЛАНА ЕГО ФИНАНСОВО-ХОЗЯЙСТВЕННОЙ ДЕЯТЕЛЬНОСТИ**

на 1 января 2023 г.

"Муниципальное бюджетное общеобразовательное учреждение средняя общеобразовательная школа № 1 закрытого административно-территориального образования города Радужный Владимирской области"

Учреждение
Обособленное подразделение
Учредитель
Наименование органа, осуществляющего полномочия
учредителя
Вид финансового обеспечения (деятельности)
Периодичность: квартальная, годовая
Единица измерения: руб

управление образования, УО ЗАТО г. Радужный

субсидии на иные цели

	КОДЫ
Форма по ОКУД	0503737
Дата	01.01.2023
по ОКПО	22742140
по ОКТМО	17737000001
по ОКПО	32940822
Глава по БК	5
по ОКЕИ	383

1. Доходы учреждения

Наименование показателя	Код строки	Код аналитики	Утверждено плановых назначений	Исполнено плановых назначений					Сумма отклонения
				через лицевые счета	через банковские счета	через кассу учреждения	некассовыми операциями	итого	
1	2	3	4	5	6	7	8	9	10
Доходы - всего	010		10 172 652.35	10 048 140.58	-	-	-	10 048 140.58	124 511.77
Безвозмездные денежные поступления	060	150	10 172 652.35	10 048 140.58	-	-	-	10 048 140.58	124 511.77

2. Расходы учреждения

Форма 0503737 с.2

Наименование показателя	Код строки	Код аналитики	Утверждено плановых назначений	Исполнено плановых назначений					Сумма отклонения
				через лицевые счета	через банковские счета	через кассу учреждения	некассовыми операциями	итого	
1	2	3	4	5	6	7	8	9	10
Расходы - всего	200	X	10 172 652.35	10 048 140.58	-	-	-	10 048 140.58	124 511.77
в том числе:									
Расходы на выплаты персоналу в целях обеспечения выполнения функций государственными (муниципальными) органами, казенными учреждениями, органами управления государственными внебюджетными фондами	200	100	29 088.37	29 088.37	-	-	-	29 088.37	-
Расходы на выплаты персоналу казенных учреждений	200	110	29 088.37	29 088.37	-	-	-	29 088.37	-
Фонд оплаты труда учреждений	200	111	22 341.31	22 341.31	-	-	-	22 341.31	-
Взносы по обязательному социальному страхованию на выплаты по оплате труда работников и иные выплаты работникам учреждений	200	119	6 747.06	6 747.06	-	-	-	6 747.06	-
Закупка товаров, работ и услуг для обеспечения государственных (муниципальных) нужд	200	200	9 808 936.98	9 684 425.21	-	-	-	9 684 425.21	124 511.77
Иные закупки товаров, работ и услуг для обеспечения государственных (муниципальных) нужд	200	240	9 808 936.98	9 684 425.21	-	-	-	9 684 425.21	124 511.77
Прочая закупка товаров, работ и услуг	200	244	9 808 936.98	9 684 425.21	-	-	-	9 684 425.21	124 511.77
Социальное обеспечение и иные выплаты населению	200	300	334 627.00	334 627.00	-	-	-	334 627.00	-
Социальные выплаты гражданам, кроме публичных нормативных социальных выплат	200	320	334 627.00	334 627.00	-	-	-	334 627.00	-
Пособия, компенсации и иные социальные выплаты гражданам, кроме публичных нормативных обязательств	200	321	334 627.00	334 627.00	-	-	-	334 627.00	-
Результат исполнения (дефицит / профицит)	450	x	-	-	-	-	-	-	x

3. Источники финансирования дефицита средств учреждения

Форма 0503737 с. 3

Наименование показателя	Код строки	Код аналитики	Утверждено плановых назначений	Исполнено плановых назначений					Сумма отклонения
				через лицевые счета	через банковские счета	через кассу учреждения	некассовыми операциями	итого	
1	2	3	4	5	6	7	8	9	10
Источники финансирования дефицита средств - всего (стр. 520 + стр.590+ стр. 620 + стр. 700 + стр. 730 + стр. 820 + стр. 830)	500			-	-	-	-	-	-
в том числе:									
<i>Внутренние источники</i>	520			-	-	-	-	-	-
из них:									
Курсовые разницы	520	171		-	-	-	-	-	-
Поступление денежных средств и их эквивалентов (+)		510		-	-	-	-	-	-
Выбытие денежных средств и их эквивалентов (-)		610		-	-	-	-	-	-
Увеличение стоимости ценных бумаг, кроме акций и иных финансовых инструментов		520		-	-	-	-	-	-
Уменьшение стоимости ценных бумаг, кроме акций и иных финансовых инструментов		620		-	-	-	-	-	-
Уменьшение стоимости акций и иных финансовых инструментов		630		-	-	-	-	-	-
Увеличение задолженности по ссудам и бюджетным кредитам		540		-	-	-	-	-	-
Уменьшение задолженности по ссудам и бюджетным кредитам		640		-	-	-	-	-	-
Увеличение внутренних долговых обязательств		710		-	-	-	-	-	-
Уменьшение внутренних долговых обязательств		810		-	-	-	-	-	-
<i>Движение денежных средств</i>	590	x		-	-	-	-	-	-
поступление денежных средств прочие	591	510		-	-	-	-	-	-
выбытие денежных средств	592	610		-	-	-	-	-	-
<i>Внешние источники</i>	620			-	-	-	-	-	-
из них:									
Увеличение стоимости ценных бумаг, кроме акций и иных финансовых инструментов	620	520		-	-	-	-	-	-
Уменьшение стоимости ценных бумаг, кроме акций и иных финансовых инструментов	620	620		-	-	-	-	-	-
Увеличение задолженности по ссудам и бюджетным кредитам	620	540		-	-	-	-	-	-
Уменьшение задолженности по ссудам и бюджетным кредитам	620	640		-	-	-	-	-	-
Увеличение внешних долговых обязательств	620	720		-	-	-	-	-	-
Уменьшение внешних долговых обязательств	620	820		-	-	-	-	-	-
<i>Изменение остатков средств</i>	700	x		-	-	-	-	-	-
увеличение остатков средств, всего	710	510		-	-10 093 425.47	-	-	-10 093 425.47	x
уменьшение остатков средств, всего	720	610		-	10 093 425.47	-	-	10 093 425.47	x
<i>Изменение остатков по внутренним оборотам средств учреждения</i>	730	x		-	-	-	-	-	-
в том числе:									
увеличение остатков средств учреждения	731	510		-	-	-	-	-	x
уменьшение остатков средств учреждения	732	610		-	-	-	-	-	x
<i>Изменение остатков по внутренним расчетам</i>	820	x		-	-	-	-	-	-
в том числе:									
увеличение остатков по внутренним расчетам (Кт 030404510)	821			-	-	-	-	-	-
уменьшение остатков по внутренним расчетам (Дт 030404610)	822			-	-	-	-	-	-

Наименование показателя	Код стр.о-ки	Код аналитики	Утверждено плановых назначений	Исполнено плановых назначений					Сумма отклонения
				через лицевые счета	через банковские счета	через кассу учреждения	некассовыми операциями	итого	
1	2	3	4	5	6	7	8	9	10
<i>Изменение остатков расчетов по внутренним привлечением средств</i>	830	x	-	-	-	-	-	-	-
в том числе:									
увеличение расчетов по внутреннему привлечению остатков средств (Кт 030406000)	831		-	-	-	-	-	-	-
уменьшение расчетов по внутреннему привлечению остатков средств (Дт 030406000)	832		-	-	-	-	-	-	-

4. Сведения о возвратах остатков субсидий и расходов прошлых лет

Наименование показателя	Код строки	Код аналитики	Произведено возвратов				Итого
			через лицевые счета	через банковские счета	через кассу учреждения	некассовыми операциями	
1	2	3	4	5	6	7	8
Возвращено остатков субсидий прошлых лет, всего	910	x	-	-	-	-	-
Возвращено расходов прошлых лет, всего	950		-	-	-	-	-

Руководитель

Борискова
(подпись)

Борискова О.Г.
(расшифровка подписи)

Руководитель
финансово-
экономической службы

Соболева
(подпись)

Соболева Е.В.
(расшифровка подписи)

Главный бухгалтер

Литвякова
(подпись)

Литвякова Н.В.
(расшифровка подписи)

Централизованная бухгалтерия

(наименование, ОГРН, ИНН, КПП, местонахождение)

Руководитель
(уполномоченное лицо)

(должность)

(подпись)

(расшифровка подписи)

Исполнитель

(должность)

(подпись)

(расшифровка подписи)

(телефон, e-mail)

"01" января 2023